

MEMORIA | **20**
DE LABORES | **22**



LA EXPERIENCIA QUE
TE MUEVE

80 años de experiencia
Jucuapa, 26 de febrero 2023



- Integración de Quórum de Presencia
- Elección de los Representantes de Acciones que hubiesen concluido su período y de los que faltaran por las causas que expresan las cláusulas 20°, 21° y 22° de la Escritura de Modificación a la Escritura de Constitución ya citada
- Integración del quórum Legal.
- Apertura de la Sesión
- Presentación y discusión de la Memoria Anual de Labores de la Caja, del Balance General al 31 de diciembre de 2022, del Estado de Pérdidas y Ganancias del 1 de enero al 31 de diciembre de 2022 y el Estado de Cambios en el Patrimonio al 31 de diciembre de 2022; Informes del Auditor Externo a fin de aprobar o improbar los cuatro primeros y tomar las medidas que juzgue oportunas.
- Aplicación de los Resultados del Ejercicio
- Renuncia de Socios de acuerdo a las disposiciones legales.
- Elección del Auditor Externo y su respectivo suplente y fijación de sus honorarios
- Elección del Auditor Fiscal y su respectivo suplente y fijación de sus honorarios.
- Fijación de dietas a los Miembros de la Junta Directiva.

Nuestra Filosofía

MISIÓN

Somos una institución financiera que brinda servicios de calidad, ágiles y oportunos; propiciando el desarrollo de nuestros socios y clientes

VISIÓN

Ser una empresa líder en la prestación de servicios financieros que contribuya al desarrollo de la micro y pequeña empresa, empleados públicos y privados

VALORES

Integración
Ética Empresarial
Honradez y Confianza
Lealtad
Disciplina
Responsabilidad
Calidad
Orientación al Cliente
Competitividad
Gestión Visionaria e Innovadora

Representantes de Acciones

FINALIZA SU PERIODO EL 31 DE DICIEMBRE DE 2,022

Lic. Rodolfo Guillermo Araniva Gómez
Sra. Sandra Patricia Quijada
Sr. Carlos Martin Romero Soto
Licda. Yeni Cecilia Medrano Valeriano
Dra. Ana Beatriz Sánchez
Sra. Claudia Elizabeth Santos
Sr. Moisés Arando Jurado Miranda

FINALIZA SU PERIDO EL 31 DE DICIEMBRE DE 2,023

Licda. Clarissa Esmeralda Montano López
Prof. Juana Cristina Quintanilla Osorio
Ing. Alexandra Marisela Orellana
Prof. Miguel Ángel Rivera Valeriano
Sr. Gonzalo Adalberto Santos Castro
Sr. José Ricardo Villalta
Sra. Dina Esmeralda Arévalo Araujo

FINALIZA SU PERIDO EL 31 DE DICIEMBRE DE 2,024

Licda. Jaquelin Vanessa Blanco
Ing. Eduardo Jonathan Ramos Rodríguez
Sr. Dennis Alejandro Cerón Castro.
Sr. Carlos Mauricio Pacheco Fuentes.
Sr. Carlos Arturo Perdomo Romero.
Prof. Morena Aracely Cáceres de Avilés.
Sra. Kelly Eneyda Rosa de Moraga

FINALIZA SU PERIDO EL 31 DE DICIEMBRE DE 2,025

Sr. Arcenio Isaías Moraga Argueta
Sra. Mirian Elizabeth Barrera de Arévalo
Srta. Irma Elizabeth Villalobos
Licda. Wendy Yanira Sánchez
Licda.. Betsaida Georgina Rodríguez Cruz
Sr. José Gerardo Jiménez Castellón
Sr. Justiniano Obdulio Ulloa Gómez

Junta Directiva y Gerente General



Director Presidente

Director Secretario

Director Propietario

Director Suplente

Director Suplente

Director Suplente

Gerente General

Lic. José Orlando Araujo Ramírez

Sr. Mauro Abel Parada

Dr. Roque Alexander Ulloa Sánchez

Prof. Ángel Avilés Guandique

Prof. José Isidro Navarrete Sosa

Prof. Nelson Guillermo Saravia Lazo

Sr. José Antonio Portillo Benítez

Comité de Gerencia



José Antonio Portillo Benítez
Gerente General



Luis Orlando Pérez López
Jefe Financiero



Roberto Edmundo Ortiz García
Jefe de Negocios

Cuerpo Ejecutivo



Oficial de Cumplimiento
Gestor de Riesgos
Auditora Interna

William Alfredo Argueta Guandique
Sofía Magdalena Vigil Mejía
Marcela Lucia Menjivar de Avalos

Atención al Cliente
ATF y Archivo
Contadora
Administrador de Sistema

Eimi Carolina Pineda de Morán
Ariel Armando Velazquez Rivera
Sandra Azucena Parada Argueta
Deisy Adriana López de Mejía



Cajeros

Mercedes Angelina Chévez de
Torres / María José Chavez de
Rodríguez / Josué Emanuel Mejía
Gaitán / Emmanuel Perdomo
Castillo / Jessika Beatriz Martínez de
Zelaya / Rosmeo Manrique Parada
Claros

Departamento de Negocios

Irma Gladys de la O de Oviedo /
Josselyn Arely Herrera Hernández
/ Maritza Elizabeth Duran de
Granados // Leticia Ivette Ventura
de Brizuela / Duglas Ernesto Silva
Coreas
/ Oscar Rivera Cáceres



Servicios Generales
Daisy Margarita Duran



Recuperador Interno
Julio Ernesto Villalta Portillo



Agencia El Triunfo

Nelly Azucena Molina / Silvia Diaz Guevara
/ Norma Patricia Hernández Lizama / Mirna
Lissette Henríquez Silva.
/ Cristian Filadelfo Portillo Chevez / José
Guadalupe de la O / Osman René Martínez
Arteaga / Kevin Ernesto Silva Bermúdez /
José Alexis Santos Claros / Javier
Alexander Granados Navarrete / René
Alonzo Amaya Castro

LA EXPERIENCIA QUE
TE MUEVE



Estimados miembros de la honorable asamblea general de accionistas, es un gusto presentarles a ustedes los resultados correspondientes al ejercicio 2022

El año 2022 estuvo marcado por un régimen de excepción cuya finalidad es mantener el orden público y reducción de la violencia, así mismo se aprobó la reforma a la Ley Integral de Pensiones, se creó el Instituto Salvadoreño de Pensiones, todo esto mientras la economía de los salvadoreños trata de salir de los efectos generados por la crisis de salud producto del COVID-19.

Es así como nuestra Entidad ha mantenido los protocolo de que en su momento emitió el Ministerio de salud sin descuidar la calidez y empatía que nos caracteriza como sistema.

A nivel nacional el Producto Interno Bruto (PIB) en el 2022 registró un crecimiento de 2.2% respecto al mismo período del año anterior. En valores monetarios, esto representó un incremento de US\$682.8 millones, por lo que el PIB del tercer trimestre de 2022 totalizó US\$7,887.1 millones.

En este período se observó crecimiento en 16 de las 19 actividades económicas incluidas en la medición del PIB por el enfoque de la producción, es decir, el 84% de dichas actividades, siendo las de mayor crecimiento: Electricidad, Construcción, Servicios de esparcimiento, Servicios del Gobierno, Servicios administrativos y de apoyo Restaurantes y hoteles y Servicios personales.

Sin duda alguna, las medidas antiinflacionarias impulsadas por el Gobierno basadas en la estabilización y control de precios, principalmente de bienes de consumo masivo y de origen importado dentro del cual se encuentra el combustibles y productos de la canasta básica alimentaria, han logrado reducir el impacto de factores externos en los costos de los procesos productivos y por ende han contribuido en mantener un equilibrio entre el gasto y el ingreso de los hogares salvadoreños.

De igual forma se observó un crecimiento anual en las exportaciones del 12.6% y del 11.1% en la inversión, mientras que el consumo privado aumentó 2.1% y el consumo público tuvo una variación anual de -2.3%, dada la significativa disminución en las necesidades para la atención de la pandemia. En tanto, las importaciones registraron una tasa anual de 2.5%, dentro de las cuales incluyen bienes intermedios para la transformación, bienes de capital requeridos para los procesos productivos, así como bienes de consumo final.

Por otra parte, El Salvador alcanzó en concepto de pago de remesas familiares un poco más de US\$6,981.7 millones, mostrando un crecimiento de 3.4%, equivalente a US\$227.0 millones más que en el mismo período de 2021.

El 93.8% del total de remesas provino de Estados Unidos, seguido por Canadá, España, Italia y Reino Unido con 0.9%, 0.4%, 0.3% y 0.1% del total, respectivamente. Los cinco departamentos de El Salvador que registraron mayor ingreso de remesas familiares a noviembre fueron: San Salvador con US\$1,421.8 millones, San Miguel con US\$804.2 millones, La Libertad con US\$558.4 millones, Santa Ana con US\$557.3 millones y Usulután con US\$528.8 millones. Estos cinco departamentos percibieron US\$3,870.4 millones, equivalentes al 55.4% del total de las remesas familiares.

En medio de toda esta actividad nuestra Entidad cumplió su aniversario no. 80, si bien es cierto aun se recientes los efectos producto de la pandemia, debemos agradecer la confianza que nuestros socios han depositado en nuestra administración, nos encontramos en un mundo cambiante, lleno de retos y debemos estar preparándonos constantemente para mantenernos a la vanguardia y ser altamente competitivos.

Hemos potenciado nuestros canales electrónicos como medios de pago, herramienta de transferencia interbancaria con el 365 que les permite a nuestros socios hacer uso de sus fondos desde la comodidad de su hogar.

No puedo dejar de mencionar que se ha trabajado incansablemente por mejorar cada uno de los procesos inmersos en los diferentes productos y servicios, sobre todo enfocados en incrementar la colocación de créditos en el rubro Microempresa, apoyando a los emprendedores y mejorando así la economía local.

Queremos agradecer a Dios todo poderoso por los logros obtenidos, a nuestro talento humano que día a día se esfuerza por mantener a nuestros socios y clientes satisfechos, así mismo a nuestros proveedores de fondos, a las unidades y departamentos de la Federación de Cajas de Crédito y Banco de los Trabajadores (FEDECREDITO) quienes nos apoyaron incondicionalmente, a todos ustedes Junta General de Accionistas y a todos los que forman parte de esta gran familia.

Lic. José Orlando Araujo Ramírez.
Director Presidente
2019-2024

Gestión Administrativa

Plan de Capacitación.

La capacitación, es un proceso educacional de carácter estratégico aplicado de manera organizada y sistémica, mediante el cual nuestros colaboradores adquiere o desarrolla conocimientos y habilidades específicas relativas a su área de trabajo, y modifica sus actitudes frente a los desafíos del mercado actual.

Como componente del proceso de desarrollo del Talento Humanos, la capacitación implica por un lado, una sucesión definida de condiciones y etapas orientadas a lograr la integración del colaborador a su puesto en la organización, el incremento y mantenimiento de su eficiencia, así como su progreso personal y laboral en la empresa; por otro un conjunto de métodos, técnicas y recursos para el desarrollo de los planes y la implantación de acciones específicas de la empresa.

En tal sentido la capacitación constituye factor importante para que el colaborador brinde el mejor aporte en el puesto asignado, siendo un proceso constante que busca la eficiencia y la mayor productividad en el desarrollo de sus actividades, así mismo contribuye a elevar el rendimiento, la moral y el ingenio creativo del colaborador.

Es así como este año se continuo haciendo uso de la tecnología y la comunicación virtual como principal herramienta no solo de capacitación si no de formación para el Asesor Técnico Financiero y en diferentes comités de crédito.

Nuestra responsabilidad como Junta Directiva fue garantizar los recursos para que el proceso de capacitación se desarrollase durante el ejercicio 2022, profundizando en temas como Lavado de Dinero, Canales Electrónicos, Finanzas, Normativas y leyes, así como desarrollo práctico de los diferentes módulos del aplicativo Bank Works.



Directores

Capacitaciones

Reuniones
Mensuales



Asesor Técnico Financiero

Financiero

Contabilidad
Negocios

Atención al Cliente



Reuniones Zonales

Gerencia

Auditoría
Oficialía

Riesgos



Escuela de Negocios

Normativas - Leyes

Fortalecimientos
Negocios

Finanzas

Sesiones Celebradas por Junta Directiva

Atendiendo la necesidad y la responsabilidad que la Junta Directiva tiene para el buen funcionamiento de la empresa celebró 52 sesiones ordinarias en el año 2022, dentro de las cuales se analizaron las tendencias Financieras, seguimiento al plan de Negocios, se estudiaron propuestas de relanzamiento de productos y desde luego seguimiento a las observaciones emitidas por la Gerencia de Supervisión de FEDECREDITO, de Auditoría Externa, del Oficial de Cumplimiento de nuestra entidad, así como de la Unidad de Auditoría Interna y de la Unidad de Riesgos.

Todo esto con la finalidad de mejorar los controles y buscar las estrategias necesaria para el fortalecimiento de nuestro portafolio de productos sin descuidar o caer en un incumplimiento normativo y legal.

Gobierno Corporativo

Con la finalidad de brindar asesoría y apoyo técnico a la gestión que realiza Junta Directiva, cada comité cuenta con la participación de uno o varios miembros de la misma, así como del Gerente General, Jefaturas y Responsables Fiscalizadores, según el caso.



El Comité de Gerencia celebró 11 sesiones

El Comité de Auditoría celebró 15 sesiones

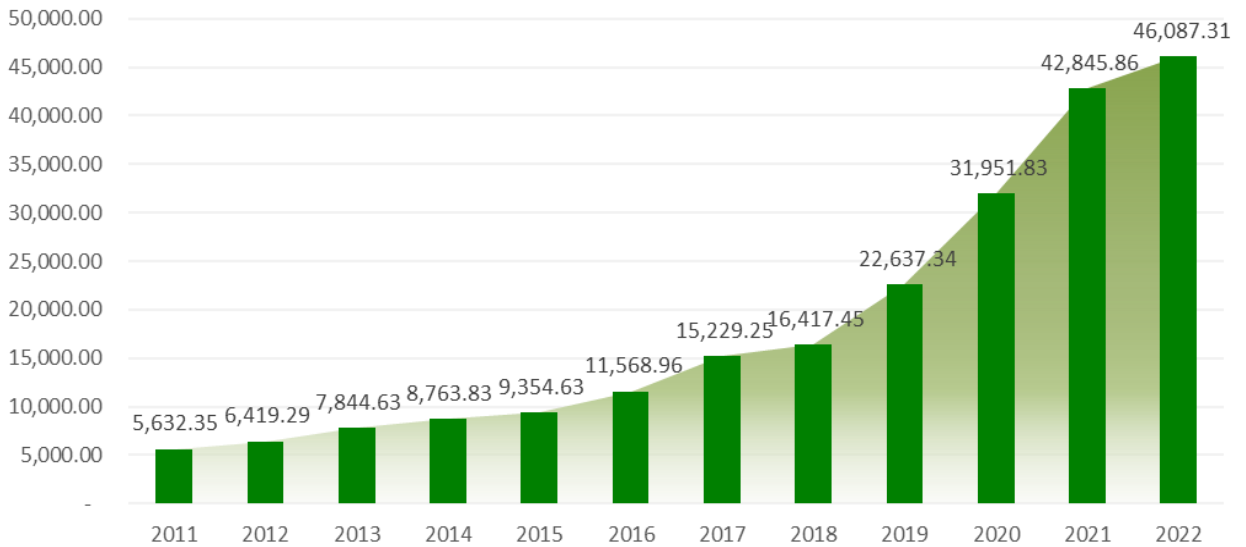
El Comité de Oficialía celebró 5 sesiones

El Comité de Riesgo celebró 5 sesiones

Los Comité de Crédito celebró 5 sesiones

382 sesiones en sus niveles C, I, II, Crédito popular y Tarjeta de Crédito.

REMESAS FAMILIARES (EN MILES DE US\$)



Remesas Familiares

Las Remesas Familiares se mantienen como uno de los principales pilares de la economía salvadoreña, permitiendo con ello que las familias mejoren sus condiciones de vida, elevando el poder adquisitivo y generando mayor flujo de efectivo en los diferentes sectores de la economía nacional.

En ese sentido se pagaron 124,076 remesas, 3,856 más que el ejercicio 2021, por un monto total de US\$ 46,087,305.51 (considerando Remesas CREDOMATIC) superando el año 2021 con el 7.57% equivalente a US\$ 3,241,444.50 y con una participación del 0.01% en el Departamento de Usulután.

Canales Electrónicos

El ímpetu y la expansión de la globalización y el desarrollo de nuevas tecnologías han generado la necesidad de poner en marcha nuevos canales o mejorar los existente para buscar ventajas competitivas, reducir costos, mejorar servicios financieros y posicionar nuestra marca en la mente de nuestros socios y clientes a través de productos innovadores aumentando con ellos la lealtad de los mismos.

Hablar de transferencias interbancarias, pagos electrónicos desde la comodidad de la casa es común hoy en día.

En ese sentido se observó un flujo de efectivo de US\$ 6,769,997.00 en nuestras aplicaciones FEDE BANKING y FEDE MOVIL

Así mismo nuestros ATM dispensaron entre Retiros, pagos de Remesa y otros la suma de US\$ 8,513,372.73

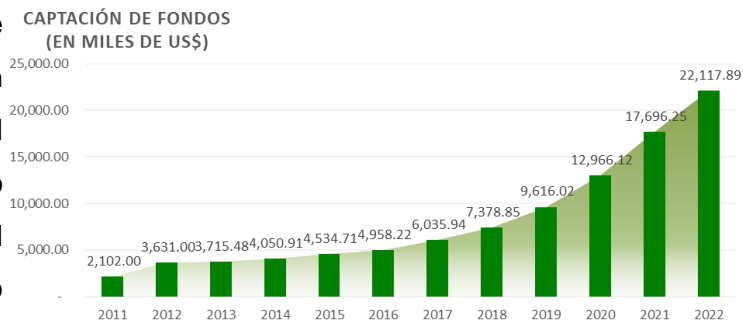
Nuestros Corresponsales No Bancarios generaron un flujo de efectivo de US\$ 2,071,572.24 dentro de las operaciones que mas se destacan son: pago de Remesas Familiares, colectores y pago de cuotas de créditos.

Por otra parte se emitieron 1,192 Tarjetas de Débito contabilizado al cierre del ejercicio un total de 7,640 TD; se cuentan con un saldo de cartera de Tarjetas de Crédito al cierre de 2022 de US\$ 150,856.70

Captación de Depósitos de los Socios.

Este es uno de los productos más sólidos en el transcurso de los años, reflejo sin duda de la confianza depositada en nuestro trabajo, el cierre del ejercicio 2022 este rubro presenta un crecimiento del 24.99% en relación al ejercicio anterior, ésta cartera se encuentra compuesta por:

Ahorro Corriente, Ahorro a Plazo, Cuentas Infantiles, CNB's y Depósitos restringidos cuyo saldo asciende a US \$ 22,117,886.82

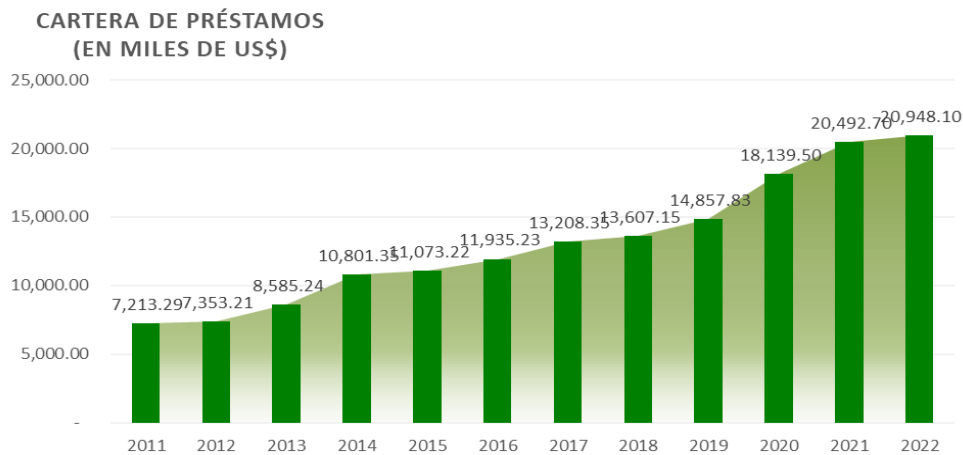


Gestión Financiera

Calidad de Nuestros Activos

Al 31 de diciembre de 2022 la Entidad alcanza US\$ 35,760,922.48 de activos totales, presentando un crecimiento equivalente al 10.18% en relación al año 2021.

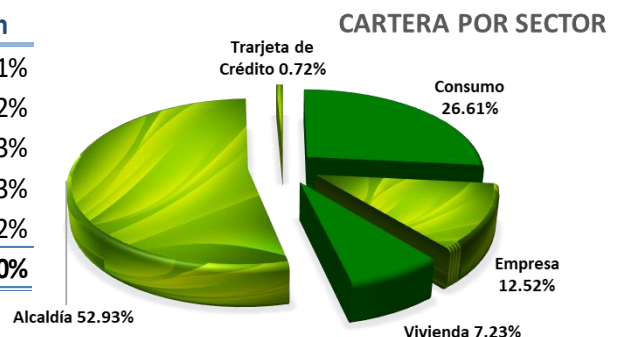
Es importante destacar que la cartera de préstamos cierra con US\$ 20,948,100.52 es decir el 2.22% por encima del año anterior equivalente a US\$ 455,404.95



Al cierre del ejercicio 2022 nuestra Entidad acompañó y fortaleció diferentes sectores, dentro de los cuales podemos mencionar: la Micro y Pequeña Empresas, Municipalidades, Empleados públicos y privado, permitiendo llevar desarrollo personal, comercial y social.

En ese sentido Consumo representa el 26.61% de la cartera, Empresa el 12.52%, Vivienda el 7.23%, Alcaldías cierra con el 52.93% y Tarjeta de Crédito con el 0.72%

Sector	Monto	Participación
Consumo	\$ 5,573,545.20	26.61%
Empresa	\$ 2,622,505.45	12.52%
Vivienda	\$ 1,514,301.10	7.23%
Alcaldía	\$ 11,086,892.07	52.93%
Trarjeta de Crédito	\$ 150,856.70	0.72%
Total	\$ 20,948,100.52	100.00%



Prestamos Otorgados

Al cierre del ejercicio 2021, la Entidad invirtió US\$ 5,639,801.02, 36.94% menos que el año 2021

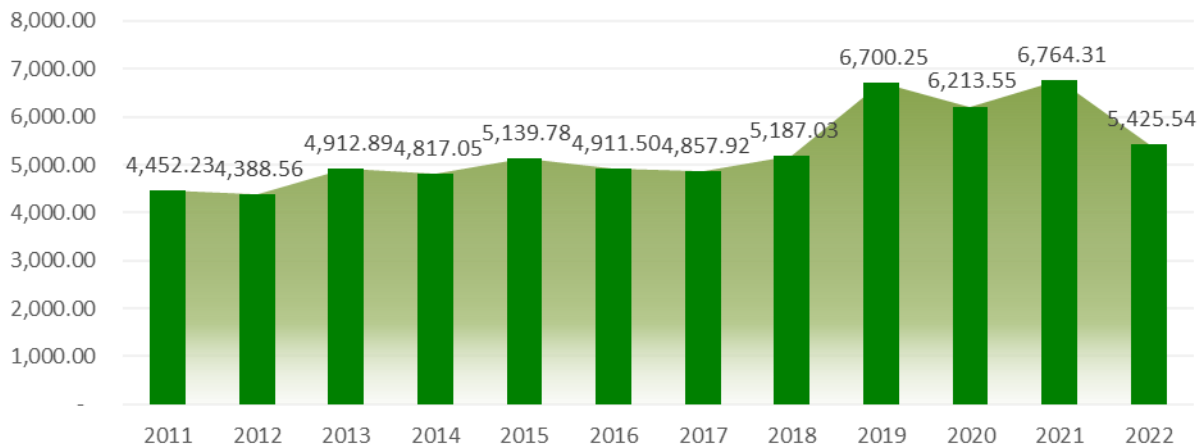
PRESTAMOS OTORGADOS (EN MILES DE SD\$)



Recuperación

La recuperación vía amortización o cancelación total de financiamientos en consecuencia al otorgamiento de créditos permitió que ejercicio 2022 cierre con un saldo de US\$ 5,425,536.07

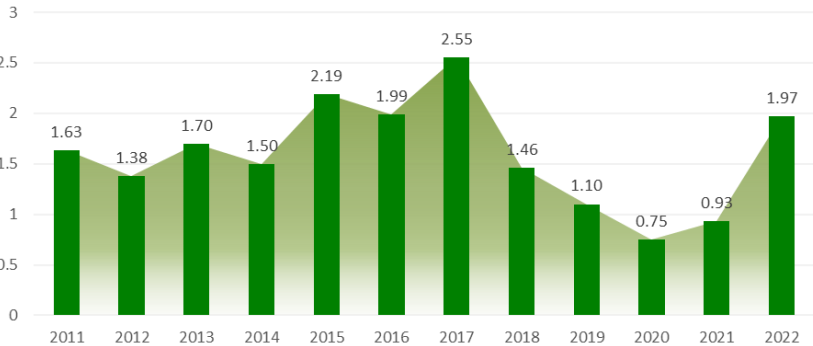
RECUPERACIÓN (EN MILES DE US\$)



Índice de Vencimiento y Cartera Vencida

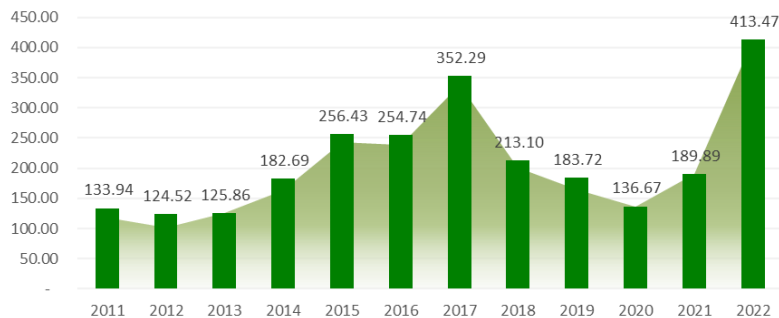
El indicador de mora en relación el saldo de cartera vencida con a la cartera total alcanzó el 1.97%, cuyo saldo asciende a US\$ 413,466.23

ÍNDICE DE VENCIMIENTO



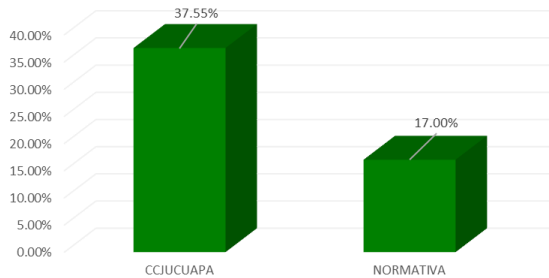
Al cierre del ejercicio 2022, en ese sentido se observa un crecimiento del 117.74% en relación al ejercicio anterior.

CARTERA VENCIDA
(EN MILES DE US\$)



Liquidez.

COEFICIENTE DE LIQUIDEZ

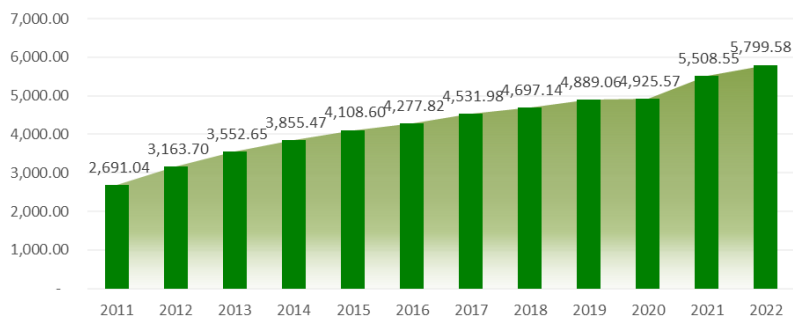


El coeficiente de liquidez representa la capacidad que tiene la Entidad para responder ante las obligaciones a corto plazo, en ese sentido la Caja de Crédito de Jucuapa cierra con un coeficiente de

liquidez del 37.55%, muy por encima del parámetro mínimo establecido por la normativa vigente que es del 17%

LA EXPERIENCIA QUE TE MUEVE

**PATRIMONIO
(EN MILES DE US\$)**



Patrimonio

El patrimonio cerró el ejercicio 2022 con un monto que asciende a US\$ 5,799,579.56, superando el ejercicio 2021 con el 5.28%, garantizando

el cumplimiento de las obligaciones que se generan debido a nuestra actividad.

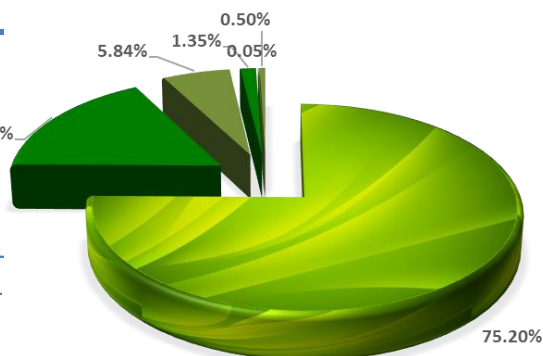
Fuentes de Fondo

La estabilidad de nuestros indicadores financieros genera confianza en nuestros proveedores de fondos, quienes forman parte fundamental en nuestras actividades diarias, convirtiendo a la Caja de Crédito en una de las Entidades más solidas en el sistema.

FUENTES DE FONDOS

CAPTACIÓN	\$ 22,117,886.82	75.20%
FEDECREDITO	\$ 5,017,155.27	17.06%
FONAVIPO	\$ 1,718,189.20	5.84%
BCIE	\$ 397,110.23	1.35%
FIDEMYPE	\$ 13,556.66	0.05%
CAJA DE CREDITO	\$ 146,718.48	0.50%
TOTAL	\$ 29,410,616.66	100.00%

**PARTICIPACIÓN POR
FUENTE DE FONDOS**

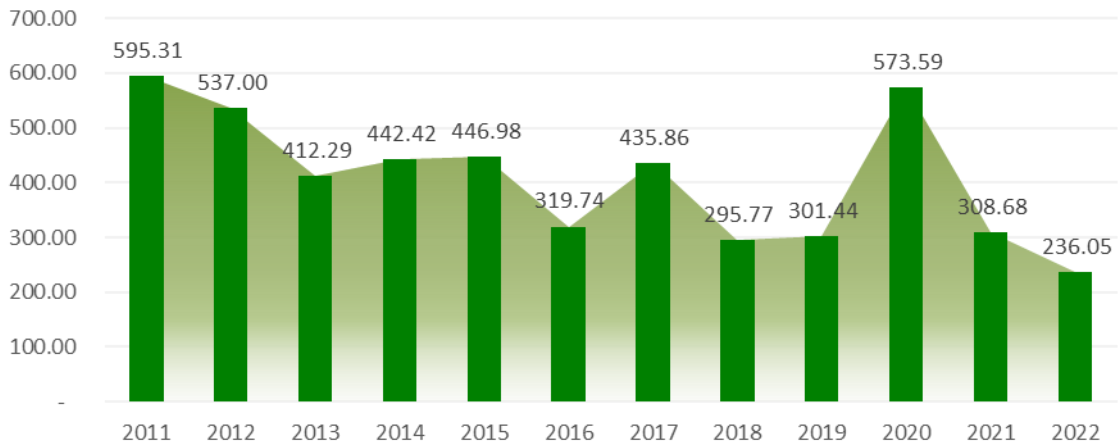


Así mismo la aceptación y confianza nuestros socios y clientes se puede observar en el crecimiento de la cartera de depósitos, ubicándola como primera fuente de fondos con el 75.20% seguida por la FEDECRACIÓN con el 17.06%

Utilidad

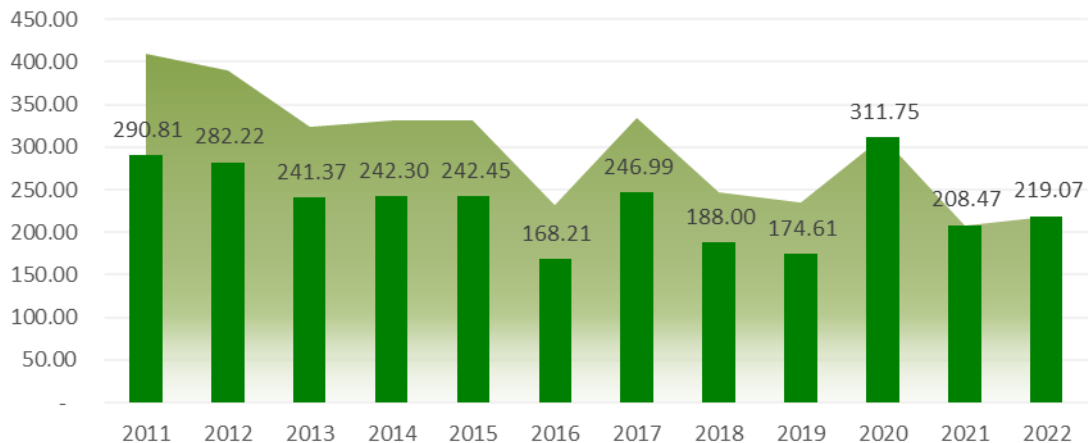
Al cierre del ejercicio 2022 nuestra Entidad obtuvo una Utilidad antes de Impuestos y Reserva de US\$ 236,049.53 por debajo el ejercicio anterior con el 23.53%

**UTILIDAD ANTES DE IMPUESTO
(EN MILES DE US\$)**



En ese mismo sentido la utilidad después de Impuesto y Reserva cierra con el 5.09% por encima del ejercicio 2021 cuyo total asciende a US\$ 219,072.69

**UTILIDAD DESPUES DE IMPUESTO Y RESERVA
(EN MILES DE US\$)**



Resultado Económico

De conformidad a los resultados obtenidos en el periodo que comprende del 01 de enero al 31 de diciembre de 2022, la utilidad asciende a US\$ 236,049.53 menos Impuestos, Reserva y Productos por Recibir, mas Utilidad no repartible del año anterior se obtiene una Utilidad Repartible de US\$ 214,114.43

Utilidad antes de impuesto y reserva	\$ 236,049.53
(Menos) Reserva Legal	\$
(Menos) Impuesto Sobre la Renta	\$ 16,976.84
Utilidad Neta del Ejercicio 2021	\$ 219,072.69
(Más) Utilidad No Repartible del año anterior	\$ 437,840.19
(Menos) Productos por Recibir	\$ 442,978.45
Utilidad Repartible	\$ 214,114.53

Movimiento de Socios**Ingresos de Socios**

Al cierre del ejercicio 2022 se reportó un incremento de 1,350 nuevos socios contabilizando al 31 de diciembre del mismo año un total de 15,686 accionistas, cuyo monto total del capital social asciende a US \$ 2,463,480.00, obteniendo un valor contable por acción de USD\$ 2.44

Renuncia de Socios

En el año 2022 se recibieron 73 solicitudes de renuncia de socios, las cuales fueron analizadas y presentadas a Junta Directiva, cuyo valor total en acciones asciende a US\$ 97,945.00

Gestión Integral de Riesgos

La gestión de los riesgos constituye para la Caja de Crédito de Jucuapa uno de los ejes fundamentales del fortalecimiento institucional dada la naturaleza del negocio.

Gestión de Riesgos: Consiste en identificar y gestionar los eventos que potencialmente pueden llegar a afectar a la Entidad para poder mitigarlos en la medida de lo posible. Es así que la gestión del riesgo exige que se establezcan acciones, no aisladas, sino de manera estructurada, integral y permanente para identificar, analizar, medir, calificar, evaluar y monitorear todo tipo de riesgos que puedan afectar el cumplimiento de los objetivos de las organizaciones, con el propósito de responder con medidas efectivas para su manejo y control.

Oficialía de Cumplimiento: La Oficialía de Cumplimiento considera dentro de sus funciones dos grandes rubros:

AREA DE CONTROL

Vigilar el cabal y oportuno cumplimiento dentro de la Institución del Instructivo de la Unidad de Investigación Financiera UIF, para la prevención de Lavado de Dinero y Activos, en las Instituciones de Intermediación Financiera, así como la normativa interna emanada de los niveles de decisión de la Institución.

Conocer de aquellos casos que puedan considerarse como operaciones sospechosas; así como determinar la procedencia e informar a las autoridades de la realización de dichas operaciones, de conformidad con los términos previstos en las leyes y reglamentos correspondientes.

AREA DE EVALUACION

Vigilar la aplicación de los programas de capacitación y difusión de los temas desarrollados, así como evaluar el grado de exposición de los empleados y de la Entidad al riesgo de verse involucrados en un esquema de Lavado de Dinero y Activos.


Autoría Interna: La misión de auditoría interna es mejorar y proteger el valor de la Entidad proporcionando aseguramiento, asesoría y análisis en base a riesgos. A través de un proceso independiente y objetivo con énfasis a la mejora de la calidad de la efectividad y eficiencia de los procesos de gestión de riesgos, control interno y gobierno corporativo.

La participación de Auditoría Interna, de acuerdo con el Plan basado en riesgos, está dirigida a opinar con objetividad sobre el proceso de administración de los riesgos e impulsar proactivamente las mejoras que éste requiera

LA EXPERIENCIA QUE
TE MUEVE
a estar presente



Recibe tus **REMESAS FAMILIARES**
en el SISTEMA FEDECRÉDITO



- **Dictamen Auditoria Externa**
- **y Estados Financieros**

CAJA DE CREDITO DE JUCUAPA " SALOMON R. ZELAYA "
SOCIEDAD COOPERATIVA DE RESPONSABILIDAD LIMITADA DE CAPITAL VARIABLE
BALANCE GENERAL AL 31 DE DICIEMBRE DE 2022
EXPRESADO EN DOLARES DE LOS ESTADOS UNIDOS DE AMERICA

A C T I V O S	P A S I V O S
ACTIVOS DE INTERMEDIACION	PASIVOS DE INTERMEDIACION
9,102,378.80	29,455,657.83
FONDOS DISPONIBLES	DEPOSITOS
9,102,378.80	22,139,151.52
PRESTAMOS	DEPOSITOS A LA VISTA
20,944,646.39	12,049,366.32
PRESTAMOS PACTADOS HASTA UN AÑO PLAZO	DEPOSITOS PACTADOS HASTA UN AÑO
329,791.23	9,488,615.09
PRESTAMOS PACTADOS A MAS DE UN AÑO PLAZO	DEPOSITOS RESTRINGIDOS E INACTIVOS
20,647,688.94	601,170.11
PRESTAMOS VENCIDOS	PRESTAMOS
413,466.23	7,316,496.06
PROVISION PARA INCOBRABILIDAD DE PRESTAMOS	PRESTAMOS PACTADOS HASTA UN AÑO PLAZO
-446,300.01	51,175.47
OTROS ACTIVOS	PRESTAMOS PACTADOS A MAS DE UN AÑO PLAZO
4,574,169.43	530,154.52
BIENES RECIBIDOS EN PAGO O ADJUDICADOS	PRESTAMOS PACTADOS A CINCO O MAS AÑOS
543,224.36	6,735,166.07
EXISTENCIAS	OBLIGACIONES A LA VISTA
29,392.54	10.25
GASTOS PAGADOS POR ANTICIPADOS Y CARGOS DIFERIDOS	OBLIGACIONES A LA VISTA
72,108.76	10.25
CUENTAS POR COBRAR	OTROS PASIVOS
1,886,212.97	286,624.76
DERECHOS Y PARTICIPACIONES	CUENTAS POR PAGAR
2,043,230.80	251,038.15
OTROS ACTIVOS	RETENCIONES
1,139,740.22	10,013.61
NO DEPRECIABLES	PROVISIONES
6,083.69	25,573.00
DEPRECIABLES	TOTAL PASIVO
1,713,263.79	29,742,282.59
DEPRECIACION ACUMULADA	PATRIMONIO
(579,607.26)	6,018,652.25
	CAPITAL SOCIAL
	2,463,480.00
	CAPITAL SOCIAL FIJO
	12,000.00
	CAPITAL SOCIAL VARIABLE
	2,451,480.00
	RESERVAS DE CAPITAL
	2,536,029.30
	RESERVAS DE CAPITAL
	2,536,029.30
	RESULTADOS POR APLICAR
	219,072.69
	UTILIDADES
	219,072.69
	PATRIMONIO RESTRINGIDO
	UTILIDADES NO DISTRIBUIBLES
	437,840.19
	UTILIDADES NO DISTRIBUIBLES
	437,840.19
	REVALUACIONES
	16,696.89
	REVALUACIONES
	16,696.89
	PROVISIONES
	345,533.18
	POR BIENES RECIBIDOS EN PAGO O ADJUDICADOS
	345,533.18
TOTAL ACTIVO	TOTAL PASIVO Y PATRIMONIO
35,760,934.84	35,760,934.84

CAJA DE CREDITO DE JUCUAPA "SALOMON R. ZELAYA"
SOCIEDAD COOPERATIVA DE RESPONSABILIDAD LIMITADA DE CAPITAL VARIABLE
ESTADO DE RESULTADOS DEL 01 ENERO AL 31 DICIEMBRE 2022
EXPRESADO EN DOLARES DE LOS ESTADOS UNIDOS DE AMERICA

COSTOS	1,942,482.19	INGRESOS	3,359,623.06
COSTOS DE OPERACIONES DE INTERMEDIACIÓN	1,523,791.74	INGRESOS DE OPERACIONES DE INTERMEDIACION	2,908,824.74
CAPTACIÓN DE RECURSOS	1,129,347.43	CARTERA DE PRESTAMOS	2,888,786.84
SANEAMIENTO DE ACTIVOS DE INTERMEDIACION	394,444.31	INTERESES SOBRE DEPOSITOS	20,037.90
COSTOS DE OTRAS OPERACIONES	418,690.45	INGRESOS DE OTRAS OPERACIONES	190,780.01
PRESTACIÓN DE SERVICIOS	286,896.37	SERVICIOS FINANCIEROS	190,780.01
SANEAMIENTOS	131,794.08	INGRESOS NO OPERACIONALES	260,018.31
GASTOS	1,181,091.34	INGRESOS DE EJERCICIOS ANTERIORES	56,852.84
GASTOS DE OPERACIÓN	1,181,022.58	DIVIDENDOS	176,800.00
GASTOS DE FUNCIONARIOS Y EMPLEADOS	566,387.19	OTROS	26,365.47
GASTOS GENERALES	535,300.43		
DEPRECIACIONES Y AMORTIZACIONES	79,334.96		
GASTOS NO OPERACIONALES	68.76		
OTROS	68.76		
TOTAL COSTOS Y GASTOS	3,123,573.53		
UTILIDAD ANTES DE RESERVA E IMPUESTO	236,049.53		
IMPUESTO SOBRE LA RENTA	16,976.84		
UTILIDAD DEL EJERCICIO	219,072.69		
TOTAL	3,359,623.06	TOTAL	3,359,623.06

CAJA DE CRÉDITO DE JUCUAPA "SALOMON R. ZELAYA"
SOCIEDAD COOPERATIVA DE RESPONSABILIDAD LIMITADA DE CAPITAL VARIABLE
ESTADO DE CAMBIOS EN EL PATRIMONIO
AL 31 DE DICIEMBRE DE 2022
EXPRESADO EN DOLARES DE LOS ESTADOS UNIDOS DE AMERICA

CONCEPTOS	SALDOS AL 31-12-2021	AUMENTOS	DISMINUCIONES	SALDOS AL 31-12-2022
<u>PATRIMONIO</u>				
CAPITAL SOCIAL MINIMO PAGADO	12,000.00	-		12,000.00
CAPITAL SOCIAL VARIABLE PAGADO	2,407,521.00	107,046.00	63,087.00	2,451,480.00
RESERVA LEGAL	1,538,078.19	55,767.57		1,593,845.76
RESERVA VOLUNTARIA	942,183.54	-		942,183.54
RESULTADOS POR APLICAR	206,759.16	219,072.69	206,759.16	219,072.69
<u>PATRIMONIO RESTRINGIDO</u>				
UTILIDADES NO DISTRIBUIBLES	440,066.61	437,840.19	440,066.61	437,840.19
REVALUACIONES	16,696.89	-	-	16,696.89
PROVISIONES POR BIENES RECIBIDOS EN PAGO O ADJUDICADOS	213,739.10	131,794.08		345,533.18
TOTAL PATRIMONIO	5,777,044.49	951,520.53	709,912.77	6,018,652.25

LA EXPERIENCIA QUE
TE MUEVE



